



RESULTADOS FINANCIEROS 1T2017



GRUPO
MINEROS S.A.

MINERÍA RESPONSABLE DEL SIGLO XXI



FUNDACIÓN
MINEROS S.A.



EXPLORADORA
MINERA S.A.S.



OPERADORA
MINERA S.A.S.



HEMCO



MINEROS S.A.



RESULTADOS FINANCIEROS 1T2017

Hechos destacados

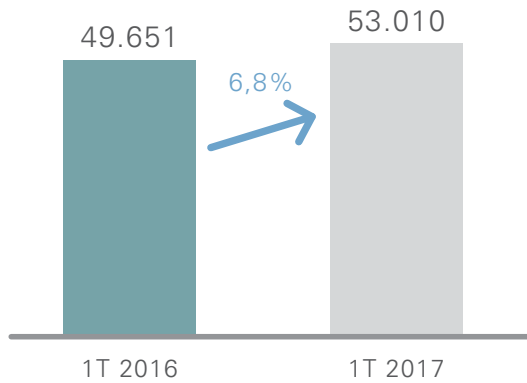
del Primer Trimestre de 2017

- Los Ingresos consolidados crecieron un 1.1% según el plan de producción, alcanzando \$187 mil millones :
 - La Producción en Colombia tuvo una disminución de un 18% por estacionalidad en el programa de minado del depósito y disminución del precio del oro en pesos de un 7.24% (precio en pesos IT 2016: 3.842.184 COP/oz. Vs precio en pesos IT 2017: 3.563.922 COP/oz.
 - La Producción de Nicaragua tuvo un aumento de un 40% por mayor compra de minería artesanal, aumento de la capacidad de producción de la planta en HEMCO y optimización de procesos operativos
- El Margen EBITDA en Colombia fue de 51% y en Nicaragua de 26%
- La Operación en Nicaragua con mejores resultados y alto potencial en los proyectos de exploración
- Disminución del pasivo financiero en ambos países
- Rentabilidad de la acción: 27.6% YTD, superando el rendimiento del mercado
- Yield de 5,8%
- Proceso de certificación de reservas de todas las operaciones y proyectos de exploración

→ Producción:

La producción consolidada del primer trimestre fue de 53.010 onzas, con un incremento de 6,8%. Se logró obtener la misma producción en ambos países, por incremento en las compras en Nicaragua a mineros artesanales.

ONZAS DE ORO EQUIVALENTES -Producidas-



PRODUCCIÓN CONSOLIDADA

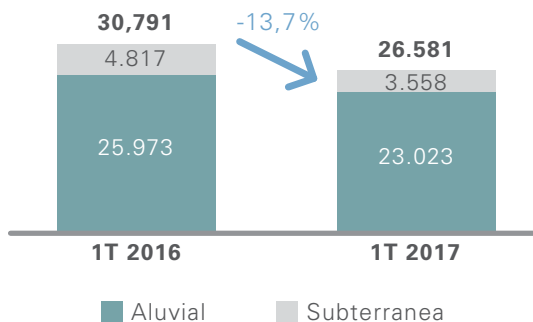


La producción en Colombia fue de 26,581 onzas un 16.7% por debajo con respecto al 1T del 2016. Esta disminución se debe a que el tenor promedio del aluvión fue menor acorde con el plan de minado del depósito 1T2016: 124 mg/m3 1T 2017: 118 mg/m3.

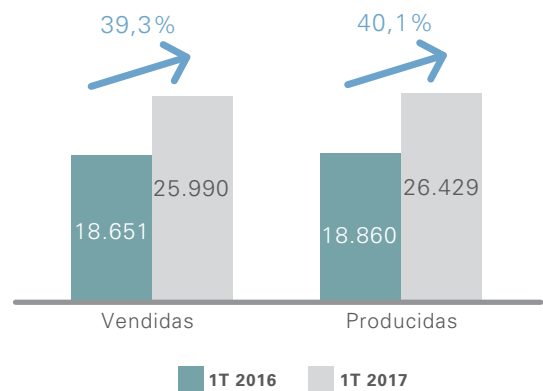
En la Mina la Ye (subterránea) también se presentó disminución del tenor presupuestado pasando de 4.99 gr/Ton a 3.66 gr/Ton por condiciones geológicas del depósito.

En Hemco Nicaragua, la producción tuvo un incremento de un 40% comparado con el 1T de 2016. Esto se debe al aumento en la compra de minería artesanal y al aumento de la capacidad de producción de la planta en Hemco y optimización de procesos operativos.

COLOMBIA Producción (Onzas de oro equivalentes)



NICARAGUA Producción (Onzas de oro equivalentes)



→ Resultados Financieros MINEROS S.A

Los ingresos operacionales disminuyeron un 18% con respecto al 1T de 2016, esto por el plan de minado del depósito aluvial y disminución del tenor de la operación subterránea.

Hay una disminución en la utilidad operacional de 35%, del Ebitda en un 32% y de la utilidad neta en un 35%. Esta última se ve afectada por diferencia en cambio y disminución de los ingresos de las ventas de energía por disminución en el precio. Sin embargo, el margen operativo (42%), el margen Ebitda (51%) y el margen Neto (28%) continúan estables y en muy buenos niveles.

MINEROS S.A.

ESTADOS FINANCIEROS INTERMEDIOS SEPARADOS (NO AUDITADOS)

Primer Trimestre de 2017 (del 1o de enero al 31 de marzo)

ESTADO DE RESULTADO INTEGRAL

Cifras expresadas en miles de pesos

Operaciones continuadas	1T 2017	1T 2016	% Var
Ingresos de actividades ordinarias	95,007,930	115,855,574	-18.0%
Costos por prestación de servicio	(50,416,518)	(50,198,897)	0.4%
Ganancia o pérdida bruta	44,591,412	65,656,677	-32.1%
Otros Ingresos	1,591,120	7,040,452	-77.4%
Gastos de administración	(4,500,210)	(3,911,255)	15.1%
Otros gastos	(3,001,531)	(6,982,139)	-57.0%
Ingresos financieros	2,404,887	8,326,428	-71.1%
Gastos financieros	(4,689,442)	(4,713,116)	-0.5%
Diferencia en cambio neta	(405,368)	(931,180)	-56.5%
Participación en la utilidad de las subsidiarias	10,153,318	- 0	
Ganancia del período antes de impuestos	46,144,186	64,485,867	-28.4%
Impuesto corriente	(15,889,325)	(23,345,735)	-31.9%
Impuesto diferido	(3,533,852)	- 0	
Excedente del ejercicio después de impuestos de operaciones continuadas	26,721,009	41,140,132	-88.1%
RESULTADO NETO DEL PERIODO	\$ 26,721,009	\$ 41,140,132	-35.0%

→ Resultados Financieros Consolidados:

Los ingresos operacionales consolidados se incrementaron un 1.1%, gracias a los buenos resultados operativos de Hemco Nicaragua, dónde los ingresos incrementaron un 40%.

Hay una disminución en la utilidad operacional consolidada de 16%, del Ebitda en un 15% y de la utilidad neta en un 43%. Esta última se ve afectada por diferencia en cambio y disminución de los ingresos de las ventas de energía por disminución en el precio. Sin embargo, el margen operativo (31%), el margen Ebitda (39%) y el margen Neto (13%) continúan estables y en muy buenos niveles.

MINEROS S.A. Y SUS SUBORDINADAS

ESTADOS FINANCIEROS INTERMEDIOS CONSOLIDADOS (NO AUDITADOS)

Primer Trimestre de 2017 (del 1o de enero al 31 de marzo)

ESTADO DE RESULTADO INTEGRAL

Cifras expresadas en miles de pesos

	1T 2017	1T 2016	% Var
Operaciones continuadas			
Ingresos de actividades ordinarias	188,650,725	186,604,447	1.1%
Costos por prestación de servicio	(124,031,975)	(111,034,073)	11.7%
Ganancia o pérdida bruta		75,570,374	-14.5%
Otros Ingresos	1,383,627	6,790,781	-79.6%
Gastos de administración	(6,449,358)	(5,764,956)	11.9%
Otros gastos	(6,066,689)	(7,565,279)	-19.8%
Ingresos financieros	(1,803,866)	8,231,354	-121.9%
Gastos financieros	(1,654,301)	(6,271,415)	-73.6%
Diferencia en cambio neta	(915,448)	(1,766,410)	-48.2%
Ganancia del periodo antes de impuestos	49,112,714	69,224,449	-29.1%
Impuesto corriente	(21,200,919)	(25,688,096)	-17.5%
Impuesto diferido	(3,502,169)	-	
Excedente del ejercicio después de impuestos de operaciones continuadas	24,409,626	43,536,353	-43.9%

→ **Perspectivas:**

- Pronostico de precio del oro al alza
- Resultados positivos de la exploración en Nicaragua y ampliación hacia nuevos frentes
- Análisis de proyectos futuros que permitirán alcanzar niveles de producción cercanos a las 120 mil onzas en Hemco en el mediano plazo
- La certificación de reservas nos permitirá acceder a fuentes de financiación en el exterior
- Búsqueda intensiva de proyectos en etapas avanzadas o productivas para cumplir la Mega
- Sinergias operativas entre las operaciones de Colombia y Nicaragua
- Análisis detallado de inscripción en alguna bolsa en el exterior.